


PANDA - PANDA REVERS - PANDA CL



Supporti Rotore in fusione monoblocco
Rotor supports in monobloc casting
Giessen Teile
Supports rotor en coulée monobloc
Piezas únicas de fundición

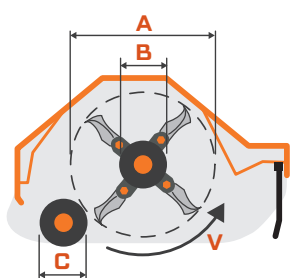


Cuscinetti a doppia sfera oscillante
Double rolling ball bearings
Pendelkugellager
Roulements à double sphère oscillante
Rodamientos autolineables de bolas



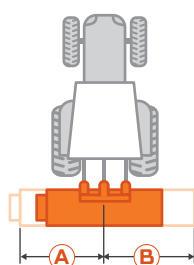
PANDA REVERS

- A** Ø 447 mm
- B** Ø 127 mm
- C** Ø 136 mm
- V** 45 m/sec



Dotazioni di serie

- Attacco al trattore Cat.I
- Trasmissione a bagno d'olio con ruota libera
- Trasmissione a bagno d'olio con doppia ruota libera (REVERS)
- Cuscinetti rotore a doppia sfera oscillante
- Rotore Bilanciato elettronicamente
- Rullo di appoggio con raschia rullo regolabile in altezza
- Contro coltello



	A	B
	cm	cm
PANDA 140	85	105
PANDA 160	85	125
PANDA 180	85	145
PANDA Revers 140	85	105
PANDA Revers 160	85	125
PANDA Revers 180	85	145

Standard equipment

- Tractor linkage Cat. I
- Oil sealed transmission with free wheel
- Oil sealed transmission with double free wheel (REVERS)
- Rotor bearings with double oscillating sphere
- Electronically balanced rotor
- Supporting roller with adjustable in height scraper
- Counter blade

Équipement de série

- Attelage tracteur Cat.I
- Transmission bain d'huile avec roue libre
- Transmission bain d'huile avec double roue libre (REVERS)
- Roulements rotor à double sphère oscillante
- Rotor équilibré électroniquement
- Rouleau d'appui avec décrotoir réglable en hauteur
- Contre couteau

Standardausstattung

- Traktor Anhängung Kat.I
- Ölbad-Getriebe mit Freilauf
- Ölbad-Getriebe mit doppel Freilauf (REVERS)
- Rotor Lager mit doppel-schwankenden Kugeln
- Rotor elektronisch balanciert
- Verstellbare Stützwalze selbstreinigend mit Erdkratzer
- Gegenschneide


Equipamiento estándar

- Conexión Cat.I
- Transmisión con rueda libre
- Transmisión con doble rueda libre (REVERS)
- Rodamientos oscilantes de bolas doble (rotor)
- Rotor balanceado electronicamente
- Rodillo de apoyo con raspador ajustable
- Contracuchilla

Rullo regolabile Adjustable roller



PANDA CL



Mazza doppio tagliente
Double cutting hammer
Hammerschlegel mit doppelt Schnitt
Marteau à double tranchant
Martillo de doble corte

	A - B - C (mm)	mm - inch	G/min	CV - KW	N°	kg - Lbs	N°	N°
PANDA 140	1560 - 820 - 910	1433 - 56	540	40 - 29	3	327 - 720	40	20
PANDA 160	1712 - 820 - 910	1585 - 62	540	50 - 36	3	356 - 784	44	22
PANDA 180	1972 - 820 - 910	1845 - 72	540	60 - 44	4	397 - 875	52	26
PANDA Revers 140	1560 - 940 - 910	1433 - 56	540 - 1000	40 - 29	3	327 - 720	40	20
PANDA Revers 160	1712 - 940 - 910	1585 - 62	540 - 1000	50 - 36	3	356 - 784	44	22
PANDA Revers 180	1972 - 940 - 910	1845 - 72	540 - 1000	60 - 44	4	397 - 875	52	26
PANDA CL 160	2100 - 1470 - 500	1530 - 60	540	40 - 30	3	443 - 976		22

PANDA - PANDA REVERS - PANDA CL